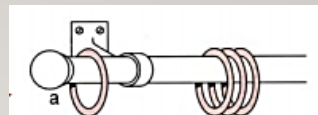


DIVERS PETITS CONSEILS UTILES

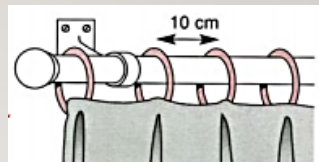
1

Pour les **barres rondes ou carrées**, laissez un anneau (a) entre l'embout et le support afin que le rideau reste fixé sur le côté.




2

Pour que le rideau tombe joliment, prévoyez un anneau tous les 10 cm.



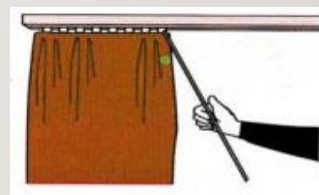
3

Si vous mettez des **anneaux pince**, intercalez un anneau et un anneau pince pour que votre rideau soit bien fixé.



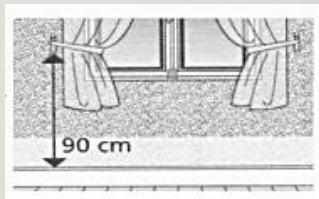
4

Utilisez un **lance rideau** pour ouvrir et fermer votre rideau pour ne pas le salir.



5

Les **supports d'embrasse** (gonds, embrasses mobiles, rinceau) se fixent à 90 cm environ au dessus de la plinthe.



Nous conseillons à tous nos clients de nettoyer leurs tringles à rideaux en laiton avec de l'eau savonneuse puis de l'essuyer avec un chiffon propre et sec.
Ne surtout pas utiliser de produits agressifs type « miror » ou « polish »
Pour les autres finitions, passez uniquement un chiffon sec.